
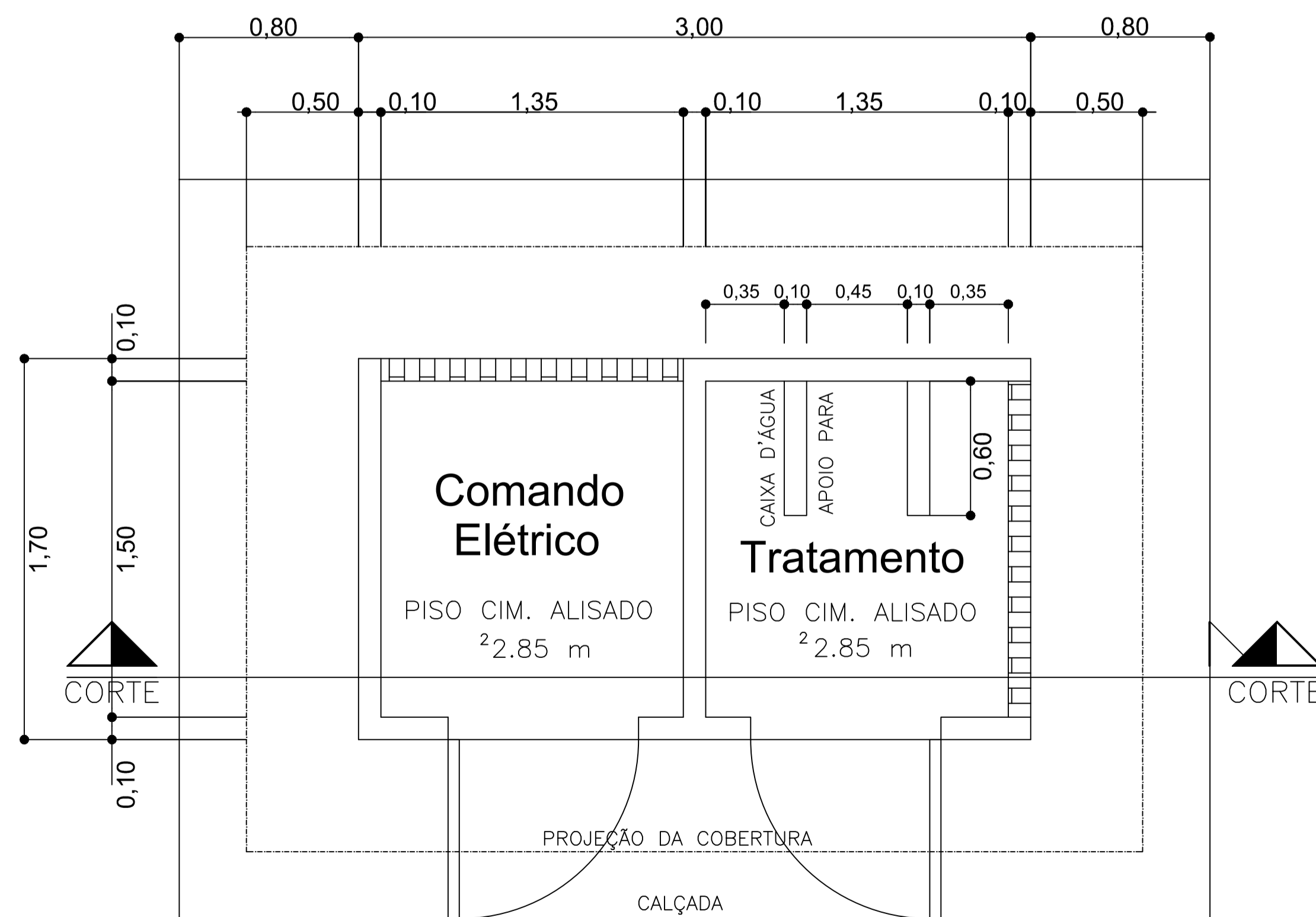


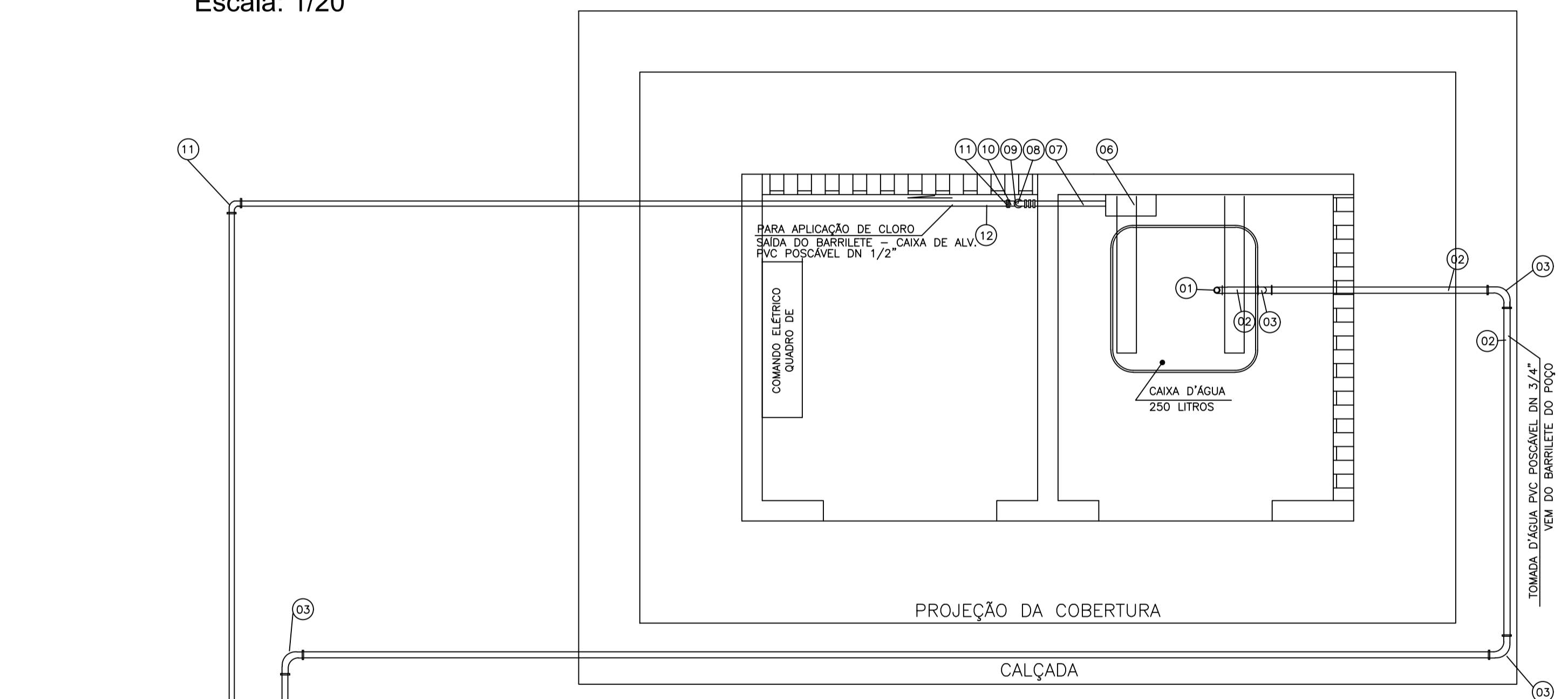
CORTE
Escala: 1/20



ELEVAÇÃO
Escala: 1/20



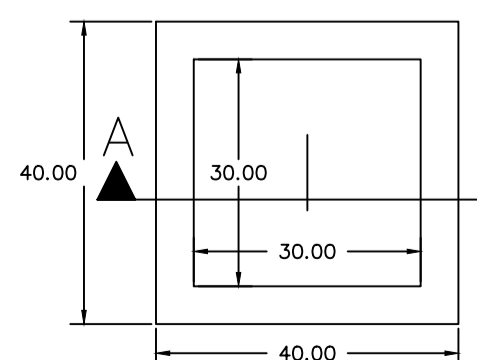
PLANTA
Escala: 1/20



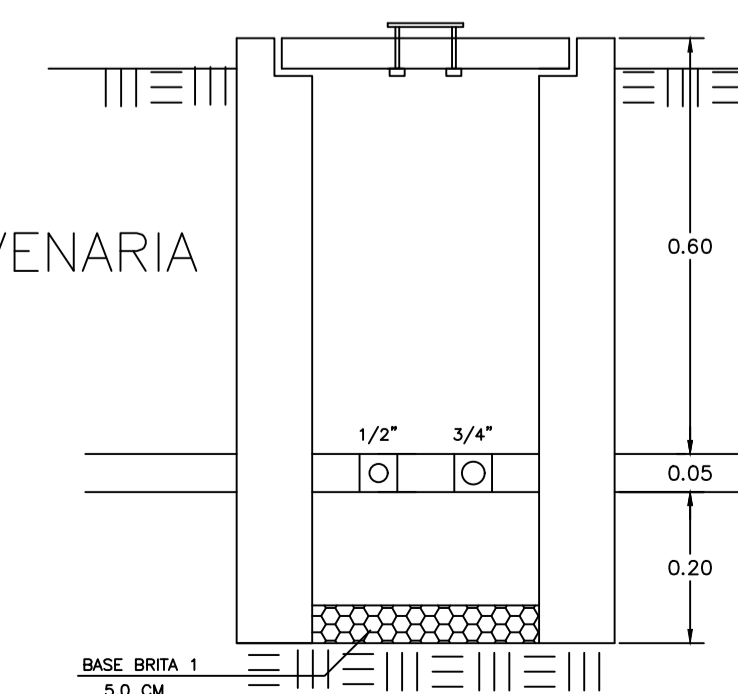
PLANTA - DETALHES HIDRÁULICOS
Escala: 1/20

CAIXA DE ALVENARIA 40X40X80cm
TAMPA DE CONCRETO COM PUXADOR
TUIOLO MAÇICO ASSENTADO EM PE E REBOCADO POR DENTRO
VER DETALHES

DETALHES CAIXA DE ALVENARIA



PLANTA
CAIXA DE ALVENARIA 40X40X80cm
TAMPA DE CONCRETO COM PUXADOR



DETALHES
CAIXA DE ALVENARIA 40X40X80cm
TAMPA DE CONCRETO COM PUXADOR

RELAÇÃO DE MATERIAIS DAS INSTALAÇÕES HIDRÁULICAS

TRATAMENTO - TOMADA DE ÁGUA			
N°	DISCRIMINAÇÃO	QUANTIDADE	UNIDADE
01	TORNEIRA ROSCA EXTERNA DN 3/4"	1	peça
02	TUBO PVC L = 6.00 m DN 3/4"	2	peças
03	COTOVELO PVC 90 DN 3/4"	5	peças
04	COLAR DE TOMADA 50 X 3/4" COM REGISTRO	1	peça
TRATAMENTO - APLICAÇÃO			
N°	DISCRIMINAÇÃO	QUANTIDADE	UNIDADE
06	BOMBA DOSADORA ELETROMAGNÉTICA 254V 15 BAR	1	peça
07	MANGUEIRA FLEXÍVEL DN 1/2"	2	peças
08	ADAPTADOR P/ MANGUEIRA DN 1/2"	2	peças
09	NIFLE PARALELO PVC DN 1/2"	1	peça
10	UNIÃO COM ROSCA PVC DN 1/2"	2	peças
11	CURVA 90 PVC DN 1/2"	4	peças
12	TUBO PVC ROSCÁVEL DN 1/2" x 6.00 m	2	peças
13	LUVA PVC DN 1/2"	6	peças
14	COLAR DE TOMADA DN 50 X 1/2" COM REGISTRO	1	peça

OBS: PREVER EXECUÇÃO DE ROSCA NO LOCAL DA OBRA.
EXECUTAR CAIXA DE ALVENARIA PARA PROTEÇÃO DOS COLARES DE TOMADA, CONFORME DETALHES.
BEIRAL COM 80 CM E CALÇADA COM 1 METRO DE LARGURA, AO REDOR DA CONSTRUÇÃO.
EXECUÇÃO DE PINTURA COM DUAS DEMÃOIS DE TINTA LÁTEX.
EXECUÇÃO DE DOIS PONTOS DE LUZ.

N°	REVISÃO	RESP.TÉCNICO	UNIDADE	DATA

DATA: Março/2022	MUNICÍPIO: ITAPEJA D'OESTE-PR	PROSISFO:
ESCALA: SEM ESCALA	OBRA: COMUNIDADE LAJEADO BONITO	REVISÃO:
DESENHO:	CASA DE TRATAMENTO TIPO "E"	DATA:
REVISÃO:		FOLHA: 02/04
CONTRATANTE: Município de Itapejada d'Oeste CNPJ: 76.995.430/0001-52	RESPONSÁVEL TÉCNICO: Engº Tony Daniel Damiani CREA 184546-D/PR	Engº Bruna L. C. Zúltion CREA 184540-D/PR